

PİYASA YORUMU

ARAŞTIRMA

 **HALKYATIRIM**

halkyatirim.com.tr | 444 42 55

Faiz oranının küresel krizden bu yana en yüksek seviyeye yükseltilmesinin beklendiği FOMC toplantısı öncesinde satıcı seyr izledi

Dün piyasalarda neler oldu?

Dün ABD piyasaları, federal fonlama oranının küresel krizden bu yana en yüksek seviyeye yükseltilmesinin beklendiği FOMC toplantısı öncesinde satıcı seyr izledi. Yarın sona erecek olan FOMC toplantısında Fed'in federal fonlama oranını 25 baz puan artırırken, faiz artış boyutunu 50 baz puandan küçültmesi bekleniyor. Enflasyonla mücadele konusunda verilen ciddi mücadelenin sonuç verdiği gözlemlense de, Fed Başkanı Powell'in faiz artırım sürecini bir süre daha devam ettirmesi bekleniyor. Toplantıya ilişkin olarak özellikle Powell'in finansal koşulların gelişimini nasıl değerlendireceği ana belirsizlik unsuru olarak öne çıkıyor. En şahin risk olarak ise, Powell'in son dönemde finansal koşullardaki gevşemeden ve hisse senedi fiyatlarında bu yıl şimdiye kadar görülen keskin yükselişten duyduğu rahatsızlığı dile getirmesinin olacağı öngörülüyor. Faiz beklentilerine hassasiyeti yüksek olan 2 yıllık tahvil faizi yükseliş eğilimini sürdürerek %4,23 seviyesinden kapanırken, 10 yıllık ABD tahvil faizi %3,54 seviyesine yükseldi. VIX endeksi ise 1,43 puan artışla 19,94 seviyesine yükseldi. Nasdaq endeksi %1,96 düşüş kaydederek 11.393,81 seviyesinden kapandı. S&P 500 endeksi %1,30 değer kaybederek 4.017,77 seviyesinden kapanırken, Dow Jones endeksi %0,77 düşüşle 33.717,09 seviyesine geriledi.

Bugün ne bekliyoruz?

Bu sabah Asya piyasaları cephesinde de, kritik küresel merkez bankaları Fed ve AMB'nin faiz kararı toplantıları öncesinde satıcı seyr görülüyor. Fed cephesinde ileriye dönük şahin beklentiler piyasalarda risk algısını zayıflatırken, Fed'e göre daha agresif bir sıkılaştırma patikası yürüten AMB'nin 50 baz puanlık faiz artırımına gitmesi öngörülmekle beraber kalıcı enflasyonun engellenmesi için somut adımlarını sürdürme konsundaki kararlılığı piyasalardaki görünümde etkili oluyor. Öyle ki, bölgede Ocak ayı enflasyonunun manşet bazda yıllık olarak %8,9 seviyesine gerilemesi öngörülmesine karşın bu seviyenin tarihi zirve seviyenin yakınlarında olduğunu gözlemliyoruz. Aynı zamanda, dün İspanya'dan beklentilerin

üzerinde gelen enflasyon verilerinin de riskleri bir miktar artırdığı gözleniyor. Asya özelinde ise bu sabah Çin'de açıklanan resmi PMI verileri takibimizdeydi. İmalat PMI Ocak ayı verisi aylık bazda 3,1 puan artışla 50,1 puan ile piyasa beklentisini aşarken, imalat dışı PMI, Ocak ayında imalat sektörüne göre çok daha güçlü bir büyüme ortaya koydu. Ekonominin yeniden açılması ile imalat dışı PMI Aralık ayındaki 41,6 puandan son 7 ayın en yükseği olarak 54,4 puana çıktı. ABD vadeli cephesinde ise, satıcı seyrin Tech 100 vadeli endeksi öncülüğünde devam ettiğini izliyoruz.

Bugün ABD'de MNI Chicago PMI ve CB tüketici güveni verileri takip edilecek. MNI Chicago PMI Ocak ayı verisinin de aylık bazda 0,2 puan artışla 45,3'e yükselmesi bekleniyor. CB tüketici güveni verisine ilişkin olarak ise piyasa beklentisi aylık bazda 0,6 puan artış görüleceği yönünde. Euro Bölgesi cephesinde de 4Ç22 büyüme verisi izlenecek. Bölge ekonomisinin 4Ç22'de çeyrek bazda %0,1 daralma kaydettiği, yıllık bazda ise %1,7 büyüdüğü öngörülüyor.

Gelecek gündemde neler var?

Yarın ABD'de ADP ve JOLTS istihdam verilerine ek olarak, inşaat giderleri ve ISM imalat PMI ve FOMC toplantısı takibimizde olacak. Ocak ayı ADP özel sektör istihdamı değişiminin 170k seviyesinde gerçekleşmesi beklenirken, JOLTS açık iş pozisyonları verisinin 10,3 mn seviyesine gerilemesi tahmin ediliyor. İnşaat giderleri Ocak ayı verisinin ise aylık bazda değişim göstermesi beklenmiyor. Ocak ayı FOMC toplantısında da federal fonlama faiz oranının 25 baz puan artışla %4,75'e yükseltilmesi bekleniyor. İmalat cephesinde ise ISM imalat PMI Ocak ayı verisinin aylık bazda 0,4 puan düşüşle 48'e gerilemesi bekleniyor. İstihdam verisinin de 1,4 puanlık düşüşle 50'ye gerileyeceği öngörülürken, ödenen fiyatlar verisinin 0,6 puan artışla 40'a yükseleceği tahmin ediliyor. Euro Bölgesi'nde de TÜFE verisi izlenecek. Ocak ayı TÜFE verisinin manşet ve çekirdek bazda yıllık olarak sırasıyla %8,9 ve %5,1 artışlar kaydetmesi öngörülüyor.

31.01.2023

ABD Piyasaları

Değişimler	Kapanış	Günlük değ.	Haftalık değ.	Aylık değ.	Yıllık değ.
Dow Jones	33,717.1	▼ -0.77%	▼ -0.68%	▲ 0.35%	▲ 1.49%
Nasdaq	11,393.8	▼ -1.96%	▼ -1.03%	▲ 3.97%	▲ 8.74%
S&P 500 Vadeli*	4,032.5	▼ -1.27%	▼ -1.06%	▲ 2.43%	▲ 4.15%

Avrupa Piyasaları

Değişimler	Kapanış	Günlük değ.	Haftalık değ.	Aylık değ.	Yıllık değ.
Dax	15,126.1	▼ -0.16%	▼ -0.04%	▲ 6.06%	▲ 7.49%
FTSE 100	7,784.9	▲ 0.25%	▲ 0.31%	▲ 3.95%	▲ 3.62%
MSCI Europe	1,887.1	▲ 0.14%	▲ 0.23%	▲ 7.82%	▲ 7.66%

Asya Piyasaları ve Asya GOÜ Piyasaları

Değişimler	Kapanış	Günlük değ.	Haftalık değ.	Aylık değ.	Yıllık değ.
Shanghai Bileşik*	3,269.3	▲ 0.76%	▲ 1.29%	▲ 2.18%	▲ 6.36%
Kospi	2,450.5	▼ -1.35%	▼ -0.74%	▲ 2.84%	▲ 9.57%
Hong Kong*	22,069.7	▼ -2.73%	▼ -2.20%	▲ 17.30%	▲ 11.80%
S&P BSE Sensex - Hindistan	59,500.4	▲ 0.25%	▼ -0.99%	▼ -4.66%	▼ -2.67%
IDX Composite - Endonezya	6,872.5	▼ -0.38%	▲ 0.11%	▲ 0.79%	▲ 0.18%
TAIEX - Tayvan	15,493.8	▲ 0.04%	▲ 5.17%	▲ 5.90%	▲ 10.00%
MSCI GOU Asya	566.3	▼ -0.76%	▼ -0.74%	▲ 9.87%	▲ 10.27%

Diğer Gelişmekte Olan Ülke Piyasaları

Değişimler	Kapanış	Günlük değ.	Haftalık değ.	Aylık değ.	Yıllık değ.
BIST 100 - Türkiye	5,096.3	▼ -1.84%	▼ -2.58%	▲ 5.58%	▼ -6.95%
MOEX - Rusya	2,204.4	▲ 0.69%	▲ 1.73%	▲ 0.53%	▲ 2.67%
WIG - Polonya	60,589.2	▼ -1.11%	▼ -1.06%	▲ 8.23%	▲ 5.12%
Prag SE - Prag	1,331.3	▲ 0.02%	▲ 0.82%	▲ 13.05%	▲ 10.39%
S&P/BMV IPC - Meksika	54,521.4	▼ -0.46%	▼ -1.16%	▲ 7.48%	▲ 10.10%
Merval - Arjantin	245,875.1	▼ -3.31%	▼ -5.97%	▲ 43.64%	▲ 23.33%
Tel Aviv 35 - İsrail	1,777.9	▼ -1.99%	▼ -0.25%	▼ -2.69%	▼ -1.06%
Tedavul All - Suudi Arabistan	10,839.5	▲ 0.16%	▲ 0.16%	▲ 6.42%	▲ 3.45%
FTSE/JSE All - Endonezya	80,324.9	▼ -0.58%	▼ -0.23%	▲ 8.53%	▲ 9.14%
DFM General - Birleşik Arap Emirlikleri	3,303.5	▼ -0.77%	▼ -1.61%	▼ -1.06%	▼ -0.76%

*Haftalık değişim, önceki haftanın son işlem günü; aylık değişim, önceki ayın son işlem günü; yıllık değişim ise yılın son işlem gününe göre değişimi ifade eder.



Endeksin küresel benzerlerinde hakim olan satıcılı seyrin etkisiyle zayıf kalmaya devam edeceğini düşünüyoruz

Dün piyasalarda neler oldu?

Dün BIST 100 endeksi %0,18 artışla 5.201 seviyesinden başlangıç yaptı. Sabah saatlerinde 5.140 seviyelerine gerileyen endeks, 5.200 seviyesinin üzerini test etmiş olsa da burada kalıcılık sağlayamadı. Gün içinde devam eden realizasyonların etkisiyle endeks %1,84 düşüşle 5.096,29 seviyesinden kapandı. Bankacılık endeksi %0,19 artarken, sanayi endeksi %1,53 geriledi.

Bugün ne bekliyoruz?

Yurt içi piyasalara ilişkin olarak BIST 100 endeksinin, küresel benzerlerinde hakim olan satıcılı seyrin etkisiyle zayıf kalmaya devam edeceğini tahmin ediyoruz.

Yurt içinde bugün dış ticaret dengesi ve turist girişleri verileri izlenecek. Hatırlanacağı üzere Kasım ayı dış ticaret dengesi verisi 8,76 milyar dolar açık olarak gerçekleşmişti. Yabancı turist girişleri de %44,6 artış göstermişti.

Gelecek gündemde neler var?

Yarın yurt içinde imalat PMI verisi izlenecek. Hatırlanacağı üzere Aralık ayı verisi aylık bazda 2,4 puan artışla 48,10 seviyesine yükselmişti.

BIST Verileri			
Endeksler	BIST 100	BIST Banka	BIST Sınai
Kapanış	5,096.3	4,190.9	8,365.7
Günlük Değ.	▼ -1.84%	▲ 0.19%	▼ -1.53%
Haftalık Değ.	▼ -2.58%	▼ -2.64%	▼ -1.82%
Yıllık Değ.	▼ -7.49%	▼ -16.64%	▼ -6.05%
Hacim (milyar TL)	76.5	12.3	36.3
Günlük Değ.	▼ -22.37%	▼ -10.88%	▼ -19.07%
3 Aylık Ortalama Hacim (milyar TL)	111.5	18.6	49.3
Günlük Değ. - 3 Aylık Ort.	▼ -31.38%	▼ -33.75%	▼ -26.33%

*Haftalık değişim, önceki haftanın son işlem günü; yıllık değişim ise yılın son işlem gününe göre değişimi ifade eder.

Türkiye Kapanışının Ardından Piyasalar			
	Türkiye Kapanışı	Türkiye Açılışı Öncesi	Değişim
\$/TL	18.8104	18.8027	▼ -0.04%
€/§	1.0892	1.0843	▼ -0.45%
\$/#	130.19	130.29	▲ 0.08%
Altın	1,927.2	1,920.3	▼ -0.36%
Nasdaq*	12,052.3	12,028.1	▼ -0.20%

*Türkiye Açılışı Öncesi için belirtilen rakamlar, bir önceki günün kapanış verileridir.

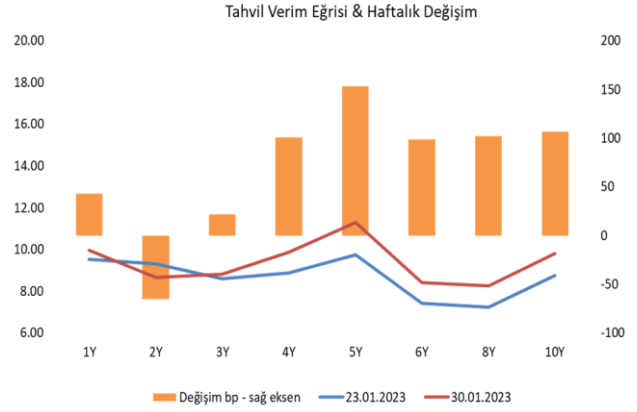
Türkiye - Ülke Risk Primleri (CDS)					
Değişimler	30/01/23	Günlük değ.	Haftalık değ.	Aylık değ.	Yıllık değ.
Türkiye 2 Yıllık	475.4	● 1.35%	● 0.94%	● 9.6%	● -4.7%
Türkiye 5 Yıllık	554.0	● 0.78%	● 0.61%	● 11.0%	● 4.3%
Türkiye 10 Yıllık	532.2	● 0.77%	● 0.68%	● 12.9%	● -1.2%

Tahvil ve Döviz Piyasasında Fiyatlamalar

FED, ECB ve BOE'nin faiz kararlarının takip edileceği haftaya küresel piyasalar temkinli başlangıç yaptı. Fed'in 25 bp, ECB ve BOE'nin ise 50'şer bp faiz artırımına gitmesi bekleniyor. Diğer yandan İspanya'da enflasyonun beklentilerin aksine yükseliş kaydetmesi sonucu artan şahin ECB beklentileri ile Euro/Dolar paritesi tekrar 1,09 seviyesine yükselirken, DXY 101,93 seviyesinde fiyatlandı. Küresel tahvillerde de satış eğilimi izlenirken ABD 10 yıllık gösterge tahvil faizi 2 bp artışla %3,53, Almanya 10 yıllık tahvil faizi 3 bp artışla %2,27 ve İtalya 10 yıllık gösterge faizi 5 bp artışla %4,15 seviyesinden işlem gördü. Türkiye'nin 5 yıllık CDS risk primi 6 bp artışla 559 bp'a yükselirken, paralelinde Hazine eurobonlarında da satıcılı seyir izlendi ve Eylül 2033 vadeli Eurobond faizi 4 bp artışla %9,18 seviyesinde yükseldi. Yurt içi TL tahvil piyasasında BİST Kesin Alım Satım Pazarı işlem hacmi 5,6 milyar TL'ye gerilerken, 2 yıl vadeli gösterge tahvil bileşik faizi 6 bp artışla %10,45, 10 yıl vadeli gösterge tahvil faizi ise 17 bp artışla %10,58 seviyesinden günü tamamladı.

TL likidite tarafında TCMB 51 milyar TL'lik haftalık repo dönüşünü 60 milyar TL olarak yenilerken, APİ ile haftalık repo fonlama tutarı 198 milyar TL seviyesine yükseldi. Aynı gün valörlü swap işlemlerinden 1,4 milyar TL ilave fonlama sağladı.

TCMB tarafından yayımlanan haftalık menkul kıymet verilerine göre ÖSBA stoku 20 Ocak ile biten haftada bir önceki haftaya göre 3,1 milyar TL artarak 229,4 milyar TL'ye yükseldi. İlgili haftada ÖSBA stokunu en çok artıran grup 2,2 milyar TL ile bankalar olurken, en çok azaltan grup 242 milyon TL ile diğer finansal araçlar oldu.



Dönem	Kasım 22	Aralık 22	30.01.23
Dönem Sonu TLREF Endeksi	1657.22	1671.17	1683.44
Aylık Ortalama	10.67%	9.56%	9.21%
Günlük TLREF Oranı	9.34%		
PPK Toplantı Tarihi	23 Şubat 2023 Perşembe		

Özel Sektör Borçlanma Araçları Yatırımcı Grubu Dağılımı (milyon TL)				
	13.01.2023	13.01.2023	Fark	30.12.2022
TOPLAM	229,410	226,297	3,112	216,112
Yatırım Fonları	93,541	93,378	162	84,512
Bankalar	41,664	39,448	2,216	38,294
Emeklilik Fonları	26,841	26,913	- 72	26,954
Genel Yönetim	18,535	18,534	1	18,446
Hanehalkı	17,379	16,409	970	16,955
Sigorta Şirketleri	14,115	14,333	- 218	14,003
Finansal Olmayan Kuruluşlar	9,898	9,546	351	9,734
Kar Amacı Olmayan Kuruluşlar	2,694	2,713	- 19	2,741
Yurt Dışı Yerleşikler	1,691	1,723	- 32	1,620
Merkez Bankası	1,187	1,187	0	1,187
Diğer Finansal Araçlar	1,152	1,394	- 242	1,008
Finansal Yardımcılar	715	720	- 5	660

Yurt İçi Haberler

Ekonomik güven endeksi Ocak ayı verisi aylık bazda 1,7 puan artışla son bir yılın zirve seviyesi olan 99,3'e yükseldi.

EYT düzenlemesi TBMM Başkanlığı'na sunuldu. AK Parti Grup Başkanvekili Muhammet Emin Akbaşođlu düzenlemenin bu yıl 2 milyon 250 bin çalışanı doğrudan ilgilendirdiđini söyledi. Teklifin en geç haftaya Salı ya da Çarşamba günü yasalaşması hedefleniyor. Şubat ayında başvuruların Mart ayında maaşlarını alması bekleniyor.

IMF'nin raporunda, Türkiye ekonomisinin bu yıla ilişkin büyüme tahmini de %3 olarak korunurken, 2024'te de %3 büyüyeceđi öngörüldü. Türkiye ekonomisinin 2022 yılı büyüme beklentisi ise %5,5 olarak belirlendi. IMF geçen yıl ekim ayında yayımladıđı raporda Türkiye ekonomisinin 2022'de % 5 büyüyeceđini öngörmüştü.

Türk-İş Ocak 2023 araştırmasına göre, Ankara'da yaşayan dört kişilik bir ailenin gıda için yapması gereken asgari harcama tutarındaki artış bir önceki aya göre %9,02 oranında gerçekleşti.

Yurt Dışı Haberler

İngiltere'de Lloyds Banking Group tarafından hazırlanan aylık iş barometresine göre güven 5 puan artarak yüzde 22 seviyesine çıktı. Veri 6 ayın en yüksek seviyesi olarak kaydedildi.

ABD'de Biden hükümeti Çinli Huawei Technologies'in Intel ve Qualcomm'un da aralarında olduđu tüm ABD'li tedarikçileriyle ilişkisini tamamen koparmayı değerlendiriyor.

ABD Başkanı Biden, Temsilciler Meclisi Başkanı McCarthy ile 1 Şubat'ta bir araya gelerek federal borçlanma tavanının artırılmasını görüşecek. Temsilciler Meclisi'nde çoğunluđu ellerinde bulunduran Cumhuriyetçiler borçlanma tavanını yükseltmek için Biden yönetiminin harcama kısıntısına gitmesini istiyorlar. Biden'in McCarthy ile görüşecek olması borçlanma limiti üzerinde bir müzakereyi reddeden tavrında deđişiklik olarak değerlendiriliyor.

AB, Rus rafineri petrol ürünlerine yönelik ambargoya hazırlığı yaparken, Rusya'nın Baltık Denizi ve Karadeniz limanlarından yapacağı dizel sevkiyatların önümüzdeki ay yaklaşık 2,74 milyon ton ile Ocak 2020'den bu yana en yüksek ihracat oranına ulaşacağı belirtildi.

WSJ'nin kaynaklara ve Amerikalı yetkililere dayandırdığı habere göre İsrail, İran'a İHA'lar ile saldırı düzenledi. Açıklamada, hava savunma sistemlerinin İHA'lardan birini düşürdüđu, diđer iki İHA'nın ise deponun çatısına düştükleri ve çatıda küçük bir hasara yol açtıkları vurgulandı.

ABD Hazine Bakanlığı, bu yılın ilk çeyređine ilişkin borçlanma tahminini 579 milyar dolardan 932 milyar dolara yükseltti.

Yurt Dışı Haberler

IMF, küresel ekonomik büyüme hızının Rusya-Ukrayna savaşı ve devam eden enflasyonla mücadelenin etkisiyle %3,4'ten bu yıl %2,9'a gerileyeceğini tahmin etti.

IMF'nin raporunda, **ABD ekonomisinin** 2023 yılına ilişkin büyüme tahmini %1'den %1,4'e çıkarıldı. Ülke ekonomisinin 2024 yılı büyüme tahmini de %1,2'den %1'e çekildi. **Euro Bölgesi** ekonomisinin bu yıla ilişkin büyüme tahmini %0,5'den %0,7'ye yükseltirken, 2024 yılı tahmini %1,8'den %1,6'ya revize edildi.

Yükselen piyasalar ve gelişmekte olan ülke ekonomilerinin büyüme tahminlerine de yer verilen rapora göre, Çin'in bu yıla ilişkin ekonomik büyüme beklentisi %4,4'ten %5,2'ye yükseltildi. Çin ekonomisinin 2024 yılı büyüme tahmini ise %4,5 olarak korundu.

Hindistan ekonomisinin bu yıla dair büyüme beklentisi %6,1'de ve gelecek yıla ilişkin büyüme tahmini de %6,8'de sabit tutuldu.

BP yayımladığı yıllık tahminlerde petrol ve gaz için talep görünümünü aşağı yönlü revize etti. Kurum, Rusya'nın Ukrayna'ya saldırısının ülkelerin enerji güvenliğine gelecek 10 yılda daha fazla önem vererek yenilenebilir enerjiye yatırımlarda hız vermelerini sağlayacağını ve bunun sonucu olarak fosil yakıtlara talebin azalacağını öngördü. 2035 için petrol talebi tahminini geçen yılki tahminine göre yüzde 5 düşürerek 93 milyon varil/gün seviyesine indiren BP, doğal gaz talebini de yüzde 6 düşürdü.

Kremlin'den yapılan açıklamada, Putin ve Selman'ın telefonda görüştüğü ifade edildi. Açıklamada, Putin ile Bin Selman'ın, petrol piyasalarındaki gelişmeleri ele aldığı belirtildi. OPEC ve OPEC dışı petrol üreticisi ülkelerden oluşan OPEC+ grubu nezdinde yürütülen işbirliğinin istişare edildiği kaydedilen açıklamada, ikilinin görüşmede siyaset, ekonomi ve enerjideki ikili işbirliğinin ilerletilmesine yönelik değerlendirmeler yaptığı aktarıldı.

Şirket Haberleri

İş Bankası (ISCTR, Nötr): Banka kayıtlı sermaye tavanının 10 milyar TL'den 25 milyar TL'ye yükseltilmesi, Kayıtlı Sermaye Tavanı İzin Süresinin 2027 yıl sonuna kadar uzatılması ve Esas Sözleşme'nin 5. maddesinin tadil edilmesine ilişkin olarak Bankacılık Düzenleme ve Denetleme Kurumu ile Sermaye Piyasası Kurulu'na yapılan başvuru onaylandı.

Hisse Verileri		Piyasa Çarpanları	
Hisse Kodu	ISCTR	F/K	2,4
Cari Fiyat (TL)	10,75	FD/FAVÖK	---
52H En Yüksek (TL)	13,67	FD/Satışlar	---
52H En Düşük (TL)	3,29	PD/DD	0,7
Piyasa Değeri (mn TL)	107.499,7	Relatif Performans	
Piyasa Değeri (mn USD)	5.722,6	S1H	-6,4%
Halka Açıklık Oranı (%)	31%	S1A	-8,3%
Endeks Payı (BIST100)	2,6%	S3A	-12,6%
Temettü Verimi	1,1%	S1Y	48,3%
3A Hacim (mn TL)	3.250,1	YB	-8,3%

İş GYO (ISGYO, Pozitif): İş GYO, 4Ç22'de piyasa ortalama beklentisi olan 7.460 milyon TL'nin %9,7 üzerinde, yıllık bazda %520,6 artışla 8.186 milyon TL net kar açıkladı. Yatırım amaçlı gayrimenkullerin değer artışı güçlü net kar büyümesinde etkili oldu. Net satış gelirleri piyasa ortalama beklentisi ile uyumlu gerçekleşirken, yıllık bazda %19 düşüş görüldü. FAVÖK ise 4Ç22'de ortalama piyasa beklentisi olan 63 milyon TL'nin üzerinde 110 mn TL seviyesinde gerçekleşti. Yıllık bazda maliyetlerdeki gerileme operasyonel karlılığın beklentilerin üzerinde gerçekleşmesinde etkili oldu. Hem net kar hem operasyonel karlılık tarafında beklentilerin üzerinde gerçekleşen son çeyrek finansal sonuçlarının hisse performansına etkisini 'pozitif' olarak değerlendiriyoruz.

Hisse Verileri		Piyasa Çarpanları	
Hisse Kodu	ISGYO	F/K	1,4
Cari Fiyat (TL)	12,29	FD/FAVÖK	36,1
52H En Yüksek (TL)	21,40	FD/Satışlar	20,1
52H En Düşük (TL)	4,20	PD/DD	0,8
Piyasa Değeri (mn TL)	11.783,0	Relatif Performans	
Piyasa Değeri (mn USD)	627,3	S1H	3,3%
Halka Açıklık Oranı (%)	38%	S1A	23,0%
Endeks Payı (BIST100)	0,3%	S3A	22,1%
Temettü Verimi	0,0%	S1Y	13,1%
3A Hacim (mn TL)	495,1	YB	23,0%

Skor Kart: Şirketler ile ilgili Skor Kart'lara [buradan](#) ulaşabilirsiniz. Hisse senedine ilişkin güncel piyasa verilerinin yanı sıra, şirketin son 16 çeyreğine ilişkin önemli rasyo ve finansal verilerinin sunulduğu bir data setidir. Skor Kart ile bilanço dönemlerini takip edebilir, şirket bilançoları dahil tüm finansal verilere ulaşabilir ve güvenli yatırımın avantajlarından faydalanabilirsiniz.

Şirket Haberleri

Türkiye Sigorta (TURSG, Nötr): Pay geri alım işlemleri kapsamında; 30.01.2023 tarihinde Borsa İstanbul'da pay başına 10,43 TL – 10,47 TL (ağırlıklı ortalama 10,45 TL) fiyat aralığından toplam 250.000 TL nominal değerli TURSG payları geri alındı. Toplam geri alınan payların sermayeye oranı %0,93'e ulaştı.

Hisse Verileri		Piyasa Çarpanları	
Hisse Kodu	TURSG	F/K	15,3
Cari Fiyat (TL)	10,41	FD/FAVÖK	---
52H En Yüksek (TL)	13,95	FD/Satışlar	---
52H En Düşük (TL)	3,83	PD/DD	2,8
Piyasa Değeri (mn TL)	12.091,5	Relatif Performans	
Piyasa Değeri (mn USD)	643,7	S1H	-7,6%
Halka Açıklık Oranı (%)	18%	S1A	-9,4%
Endeks Payı (BIST100)	0,2%	S3A	-0,9%
Temettü Verimi	3,9%	S1Y	-40,0%
3A Hacim (mn TL)	127,7	YB	-9,4%

MLP Sağlık (MPARK, Nötr): Pay geri alım işlemleri kapsamında; 30.01.2023 tarihinde Borsa İstanbul'da pay başına 79,00 TL – 80,95 TL (ağırlıklı ortalama 79,94 TL) fiyat aralığından toplam 21.578 TL nominal değerli MPARK payları geri alındı. Bu işlemlerle birlikte, 30.01.2023 tarihi itibarıyla geri alınan payların toplam nominal değeri 8.551.500 TL olup, bu payların sermayeye oranı %4,1106'ya ulaştı.

Hisse Verileri		Piyasa Çarpanları	
Hisse Kodu	MPARK	F/K	14,3
Cari Fiyat (TL)	80,05	FD/FAVÖK	9,1
52H En Yüksek (TL)	92,80	FD/Satışlar	2,1
52H En Düşük (TL)	28,02	PD/DD	11,2
Piyasa Değeri (mn TL)	16.653,4	Relatif Performans	
Piyasa Değeri (mn USD)	886,5	S1H	1,0%
Halka Açıklık Oranı (%)	35%	S1A	-3,8%
Endeks Payı (BIST100)	0,0%	S3A	-5,8%
Temettü Verimi	0,0%	S1Y	-17,0%
3A Hacim (mn TL)	64,4	YB	-3,8%

Skor Kart: Şirketler ile ilgili Skor Kart'lara [buradan](#) ulaşabilirsiniz. Hisse senedine ilişkin güncel piyasa verilerinin yanı sıra, şirketin son 16 çeyreğine ilişkin önemli rasyo ve finansal verilerinin sunulduğu bir data setidir. Skor Kart ile bilanço dönemlerini takip edebilir, şirket bilançoları dahil tüm finansal verilere ulaşabilir ve güvenli yatırımın avantajlarından faydalanabilirsiniz.

Şirket Haberleri

Ulusoy Un (ULUUN, Pozitif): Şirketin ürün çeşitliliğinin artırılması amacıyla Samsun Gıda Organize Sanayi Bölgesi'nde 37.200Ton/Yıl kapasiteli makarna üretim hattı için proje çalışmalarına başlanmış olup, teşvik belgesi çıkarıldı.

Hisse Verileri		Piyasa Çarpanları	
Hisse Kodu	ULUUN	F/K	7,4
Cari Fiyat (TL)	29,90	FD/FAVÖK	5,5
52H En Yüksek (TL)	41,40	FD/Satışlar	0,4
52H En Düşük (TL)	5,79	PD/DD	3,4
Piyasa Değeri (mn TL)	5.710,0	Relatif Performans	
Piyasa Değeri (mn USD)	304,0	S1H	-5,5%
Halka Açıklık Oranı (%)	34%	S1A	-10,0%
Endeks Payı (BIST100)	0,0%	S3A	-40,1%
Temettü Verimi	0,0%	S1Y	222,2%
3A Hacim (mn TL)	250,8	YB	-10,0%

Anel Elektrik (ANELE, Nötr): Şirketin %100 oranında pay sahibi olduğu Birleşik Arap Emirlikleri'nde mukim bağlı ortaklığı Anel Emirates General Contracting - Sole Proprietorship L.L.C. ödenmiş sermayesini 150.000 AED' den 64.375.000 AED'ye arttırmış olup, şirketin sermaye artışına Anel Emirates General Contracting - Sole Proprietorship L.L.C.' den olan alacağının sermayeye ilavesi marifetiyle katılmasına karar verildi.

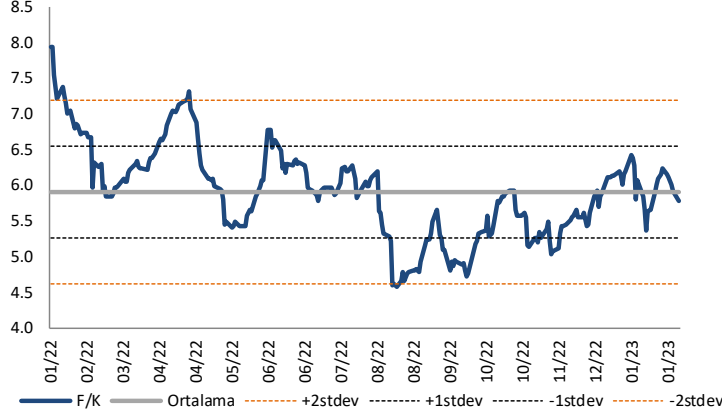
Hisse Verileri		Piyasa Çarpanları	
Hisse Kodu	ANELE	F/K	---
Cari Fiyat (TL)	3,77	FD/FAVÖK	---
52H En Yüksek (TL)	5,05	FD/Satışlar	0,7
52H En Düşük (TL)	1,95	PD/DD	1,2
Piyasa Değeri (mn TL)	999,1	Relatif Performans	
Piyasa Değeri (mn USD)	53,2	S1H	4,9%
Halka Açıklık Oranı (%)	37%	S1A	-7,6%
Endeks Payı (BIST100)	0,0%	S3A	-37,1%
Temettü Verimi	0,0%	S1Y	-90,9%
3A Hacim (mn TL)	41,2	YB	-7,6%

Skor Kart: Şirketler ile ilgili Skor Kart'lara [buradan](#) ulaşabilirsiniz. Hisse senedine ilişkin güncel piyasa verilerinin yanı sıra, şirketin son 16 çeyreğine ilişkin önemli rasyo ve finansal verilerinin sunulduğu bir data setidir. Skor Kart ile bilanço dönemlerini takip edebilir, şirket bilançoları dahil tüm finansal verilere ulaşabilir ve güvenli yatırımın avantajlarından faydalanabilirsiniz.



Çarpanlar Bazında BIST

BIST 100 F/K (Cari)

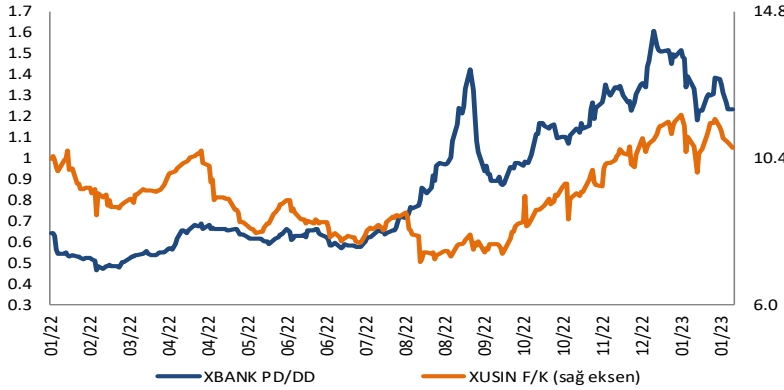


BIST100 F/K Çarpanı (Cari)

	Son 3 Ay	Son 1 Yıl
Kapanış		5.77x
Minimum	5.03x	4.58x
Maksimum	6.43x	7.95x
Ortalama	5.72x	5.91x
Minimuma Uzaklık	0.74x	1.19x
Maksimuma Uzaklık	-0.66x	-2.18x
Performans	4.7%	-26.1%

Mevcut durumda, son üç aylık ortalama çarpan seviyesine %1; son bir yıllık ortalama çarpan seviyesine %2.4 yakınız.

XBANK PD/DD (Cari) / XUSIN F/K (Cari)

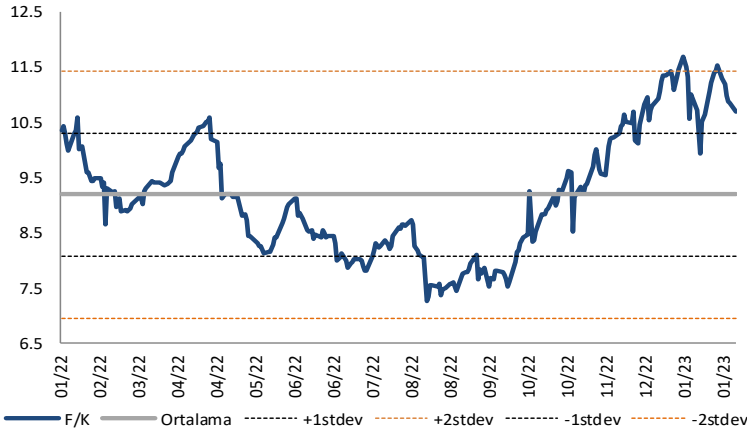


XBANK PD/DD Çarpanı (Cari)

	Son 3 Ay	Son 1 Yıl
Kapanış		1.23x
Minimum	1.07x	0.47x
Maksimum	1.61x	1.61x
Ortalama	1.31x	0.87x
Minimuma Uzaklık	0.17x	0.77x
Maksimuma Uzaklık	-0.37x	-0.37x
Performans	17.1%	111.0%

Mevcut durumda, son üç aylık ortalama çarpan seviyesine %6; son bir yıllık ortalama çarpan seviyesine %29.5 yakınız.

XUSIN F/K (Cari)



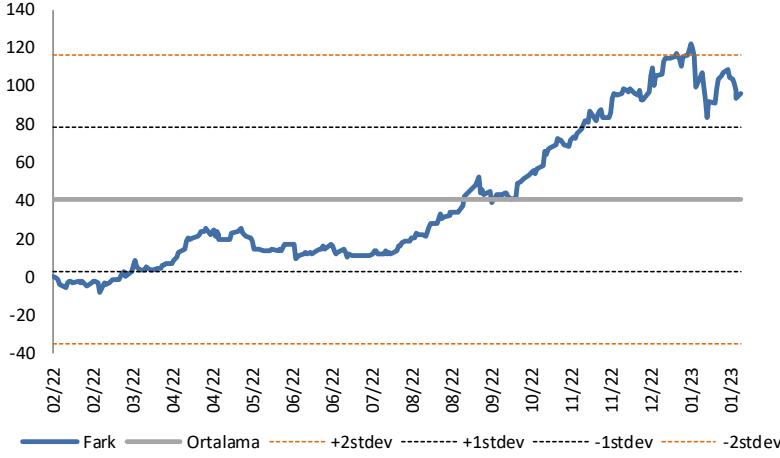
XUSIN F/K Çarpanı (Cari)

	Son 3 Ay	Son 1 Yıl
Kapanış		10.70x
Minimum	8.53x	7.28x
Maksimum	11.69x	11.69x
Ortalama	10.54x	9.20x
Minimuma Uzaklık	2.16x	3.41x
Maksimuma Uzaklık	-0.99x	-0.99x
Performans	13.2%	1.5%

Mevcut durumda, son üç aylık ortalama çarpan seviyesine %2; son bir yıllık ortalama çarpan seviyesine %14 yakınız.

BIST vs MSCI GOÜ Piyasa Göstergeleri

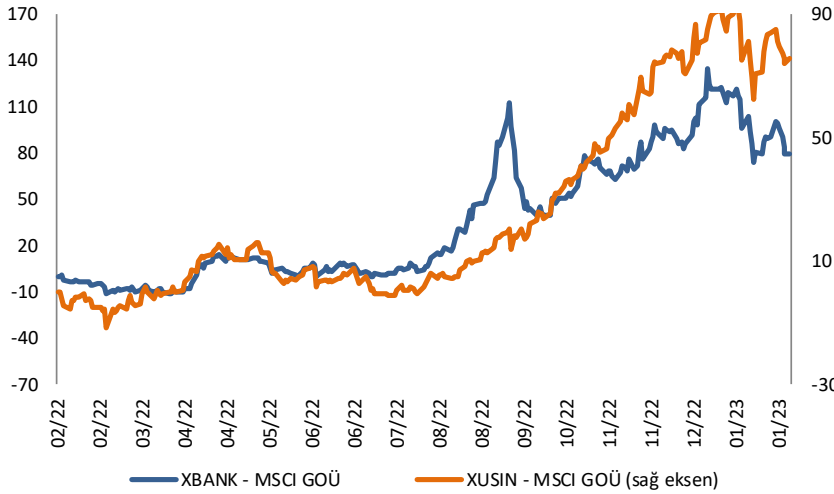
BIST100 - MSCI GOÜ

BIST 100 - MSCI GOÜ Endeksi Farkı
(Normalize Edilmiş)

	Son 3 Ay	Son 1 Yıl
Kapanış		93.82
Minimum	73.0	-7.8
Maksimum	121.8	121.8
Ortalama	98.2	40.7
Minimuma Uzaklık	20.8	101.6
Maksimuma Uzaklık	-28.0	-28.0
Performans	21.3%	-12.9%

Mevcut durumda, son üç aylık ortalama seviyeye 4.4 puan; son bir yıllık ortalama seviyeye 53.1 puan yakınız.

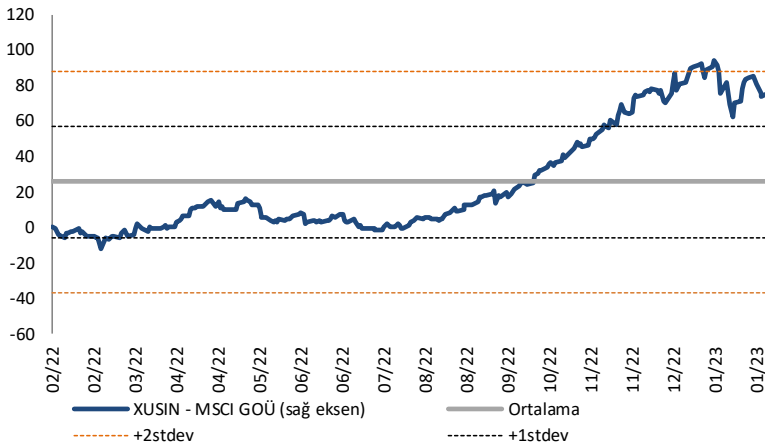
XBANK - MSCI GOÜ / XUSIN - MSCI GOÜ

XBANK - MSCI GOÜ Bankacılık Endeksi Farkı
(Normalize Edilmiş)

	Son 3 Ay	Son 1 Yıl
Kapanış		80.0
Minimum	63.0	-11.3
Maksimum	135.3	135.3
Ortalama	93.4	36.8
Minimuma Uzaklık	17.0	91.3
Maksimuma Uzaklık	-55.3	-55.3
Performans	6.5%	-11.1%

Mevcut durumda, son üç aylık ortalama seviyeye 13.5 puan; son bir yıllık ortalama seviyeye 43.2 puan yakınız.

XUSIN - MSCI GOÜ Sanayi Endeksi

XUSIN - MSCI GOÜ Sanayi Endeksi Farkı
(Normalize Edilmiş)

	Son 3 Ay	Son 1 Yıl
Kapanış		73.9
Minimum	50.4	-11.7
Maksimum	94.0	94.0
Ortalama	75.3	26.0
Minimuma Uzaklık	23.5	85.6
Maksimuma Uzaklık	-20.1	-20.1
Performans	13.9%	-3.0%

Mevcut durumda, son bir yıllık ortalama seviyeye 47.9 puan uzağız.

FONLABÜYÜSÜN

Türkiye'nin Kitle Fonlama Platformu

Girişim ve Yatırım Ekosistemine Değer Katan Projeler
fonlabuyusun.com'da!



Haftalık Veri Takvimi						
Tarih	TSİ	Ülke	Açıklanacak Veri	Dönemi	Beklenti	Önceki
30 Ocak		Almanya	Perakende Satışlar (Aylık)	Aralık	0.2%	1.1%
30 Ocak		Almanya	Perakende Satışlar (Yıllık)	Aralık	-2.4%	-5.7%
30 Ocak	10:00	Türkiye	Ekonomi Güven Endeksi	Ocak	-	97.6
30 Ocak	13:00	Euro Bölgesi	Tüketici Güveni	Ocak	-	-20.9
30 Ocak	13:00	Euro Bölgesi	Ekonomik Güven	Ocak	-	95.8
30 Ocak	13:00	Euro Bölgesi	İmalat Güveni	Ocak	-	-1.5
30 Ocak	16:15	Euro Bölgesi	AMB Yetkilisi Villeroy'un Konuşması			
30 Ocak	18:30	ABD	Dallas FED İmalat Aktivitesi	Ocak	-15.5	-18.8
31 Ocak	02:50	Japonya	Sanayi Üretimi	Aralık	-1.2%	0.2%
31 Ocak	02:50	Japonya	Sanayi Üretimi (Yıllık)	Aralık	-3.9%	-0.9%
31 Ocak	02:50	Japonya	Perakende Satışlar (Aylık)	Aralık	0.9%	-1.1%
31 Ocak	02:50	Japonya	Perakende Satışlar (Yıllık)	Aralık	3.2%	2.6%
31 Ocak	04:30	Çin	İmalat PMI	Ocak	49.9	47.0
31 Ocak	04:30	Çin	Hizmet PMI	Ocak	51.5	41.6
31 Ocak	04:30	Çin	Sanayi Karları (Yıllık)	Ocak	-	0.8%
31 Ocak	10:00	Türkiye	Dış Ticaret Dengesi (milyar dolar)	Aralık	-	-8.76
31 Ocak	11:00	Türkiye	Yabancı Turist İstatistikleri	Aralık	-	44.6%
31 Ocak	13:00	Euro Bölgesi	GSYİH (Çeyreklik)	4.Çeyrek	-	0.3%
31 Ocak	13:00	Euro Bölgesi	GSYİH (Yıllık)	4.Çeyrek	-	2.3%
31 Ocak	16:00	Almanya	TÜFE(Aylık)	Ocak	1.2%	-0.8%
31 Ocak	16:00	Almanya	TÜFE(Yıllık)	Ocak	9.4%	8.6%
31 Ocak	17:00	ABD	FHFA Konut Fiyat Endeksi (Aylık)	Kasım	-0.5%	0.0%
31 Ocak	17:45	ABD	MNI Chicago PMI	Ocak	45.3	45.1
31 Ocak	18:00	ABD	Conference Board Tüketici Güveni	Ocak	108.9	108.3
1 Şubat	03:30	Japonya	Jibun Bank İmalat PMI (Final)	Ocak	-	48.9
1 Şubat	04:45	Çin	Caixin İmalat PMI	Ocak	49.5	49.0
1 Şubat	10:00	Türkiye	S&P Global İmalat PMI	Ocak	-	48.1
1 Şubat	11:55	Almanya	S&P Global İmalat PMI (Final)	Ocak	47.0	47.0
1 Şubat	12:00	Euro Bölgesi	S&P Global İmalat PMI (Final)	Ocak	48.8	48.8
1 Şubat	13:00	Euro Bölgesi	TÜFE (Aylık)	Ocak	0.2%	-0.4%
1 Şubat	13:00	Euro Bölgesi	TÜFE (Yıllık)	Ocak	9.1%	9.2%
1 Şubat	13:00	Euro Bölgesi	Çekirdek TÜFE (Yıllık)	Ocak	5.0%	5.2%
1 Şubat	15:00	ABD	MBA Mortgage Başvuruları	Haftalık	-	7.0%
1 Şubat	16:15	ABD	ADP Özel Sektör İstihdamı Değişimi	Ocak	160K	235K
1 Şubat	17:45	ABD	S&P Global İmalat PMI	Ocak	-	46.8
1 Şubat	18:00	ABD	ISM İmalat PMI	Ocak	48.1	48.4
1 Şubat	18:00	ABD	ISM Ödenen Fiyatlar	Ocak	-	39.4
1 Şubat	18:00	ABD	ISM Yeni Siparişler	Ocak	-	45.1
1 Şubat	18:00	ABD	ISM İstihdam	Ocak	-	50.8
1 Şubat	18:00	ABD	JOLTS Açık İş Başvuruları	Ocak	-	10458K
1 Şubat	22:00	ABD	FOMC Toplantısı	Şubat	4.75%	4.50%
1 Şubat	22:00	ABD	FED Başkanı Powell'in Basın Toplantısı			
2 Şubat	16:15	Euro Bölgesi	AMB Politika Faiz Kararı	Şubat	-	2.50%
2 Şubat	16:45	Euro Bölgesi	AMB Başkanı Lagarde'ın Konuşması			
2 Şubat	16:30	ABD	Haftalık İşsizlik Maaşı Başvuruları	28 Ocak	-	-
2 Şubat	16:30	ABD	Devam Eden Başvurular	21 Ocak	-	-
2 Şubat	18:00	ABD	Dayanıklı Mal Siparişleri (Final)	Aralık	-	5.6%
2 Şubat	18:00	ABD	Çekirdek Mal Siparişleri (Final)	Aralık	-	-0.1%
2 Şubat	18:00	ABD	İnşaat Harcamaları (Aylık)	Aralık	-0.1%	0.2%
2 Şubat	18:00	ABD	Fabrika Siparişleri	Aralık	1.5%	-1.8%
3 Şubat	03:30	Japonya	Jibun Bank Hizmet PMI (Final)	Ocak	-	52.4
3 Şubat	04:45	Çin	Caixin Hizmet PMI	Ocak	-	48.0
3 Şubat	10:00	Türkiye	TÜFE(Aylık)	Ocak	-	1.18%
3 Şubat	10:00	Türkiye	TÜFE(Yıllık)	Ocak	-	64.27%
3 Şubat	10:00	Türkiye	Çekirdek TÜFE Endeksi (Yıllık)	Ocak	-	51.93%
3 Şubat	11:55	Almanya	S&P Global Hizmetler PMI (Final)	Ocak	50.4	50.4
3 Şubat	12:00	Euro Bölgesi	S&P Global Hizmet PMI (Final)	Ocak	50.7	50.7
3 Şubat	13:00	Euro Bölgesi	ÜFE(Aylık)	Ocak	-	-0.9%
3 Şubat	13:00	Euro Bölgesi	ÜFE(Yıllık)	Ocak	-	27.1%
3 Şubat	16:30	ABD	Tarım Dışı İstihdam	Ocak	175K	223K
3 Şubat	16:30	ABD	İşsizlik Oranı	Ocak	3.6%	3.5%
3 Şubat	16:30	ABD	İşgücüne Katılım Oranı	Ocak	-	62.3%
3 Şubat	16:30	ABD	Ortalama Saatlik Kazançlar (Aylık)	Ocak	0.3%	0.3%
3 Şubat	16:30	ABD	Ortalama Saatlik Kazançlar (Yıllık)	Ocak	4.3%	4.6%
3 Şubat	17:45	ABD	S&P Global Hizmet PMI (Final)	Ocak	-	46.6
3 Şubat	18:00	ABD	ISM Hizmetler Ödenen Fiyatlar	Ocak	-	67.6
3 Şubat	18:00	ABD	ISM Hizmetler Yeni Siparişler	Ocak	-	45.2
3 Şubat	18:00	ABD	ISM Hizmetler İstihdam	Ocak	-	49.8
3 Şubat	18:00	ABD	ISM Hizmet Endeksi	Ocak	50.5	49.6

Kaynak: Bloomberg, TCMB, TÜİK, HLY Araştırma



AKLIN YOLU AÖS

AÖS, Google Play ve App Store'da!
Geç kalmadan akıllı telefonunuza yükleyin.

Sonuç veren yatırım kararlarının
püf noktası, finans piyasalarını
doğru yorumlamaktır.
Kişisel finansal asistanınız
AÖS'le tanışın,
akıl odaklı öneriler sayesinde
yatırım deneyiminizi iyileştirin.



Halk Yatırım Araştırma



Halkyatirimarastirma@halkyatirim.com.tr



+90 212 314 81 81

Halk Yatırım Araştırma

Banu KIVCI TOKALI	Araştırma Direktörü	BTokali@halkyatirim.com.tr +90 216 547 81 88
İlknur TURHAN	Müdür Perakende, Cam, Çimento, GYO, Mobilya, Gıda	ITurhan@halkyatirim.com.tr +90 216 547 81 85
Ayşegül BAYRAM	Uzman Strateji, Telekom, Madencilik, Savunma, Yazılım, Teknoloji, Enerji, Tarım	ABayram@halkyatirim.com.tr +90 216 547 87 30
Mehmet Bilal BİRCAN	Uzman Bankacılık, Dayanıklı Tüketim	MBircan@halkyatirim.com.tr +90 216 547 82 53
Emil ABDULLAYEV	Uzman Demir-Çelik, Petrol & Gaz	EAbdullayev@halkyatirim.com.tr +90 216 547 87 24
Yasin SARIHAN	Uzman Yardımcısı Otomotiv	YSarihan@halkyatirim.com.tr +90 216 547 87 26

ÇEKİNCE

Bu rapor ve yorumlardaki yazılar, bilgiler ve grafikler yalnızca bilgi edinilmesi amacıyla derlenmiştir. Burada yer alan yatırım bilgi, yorum ve tavsiyeleri yatırım danışmanlığı kapsamında değildir. Yatırım danışmanlığı hizmeti, yetkili kuruluşlar tarafından kişilerin risk ve getiri tercihleri dikkate alınarak kişiye özel, imzalanacak yatırım danışmanlığı sözleşmesi çerçevesinde sunulmaktadır. Burada yer alan yorum ve tavsiyeler ise genel niteliktedir. Bu tavsiyeler mali durumunuz ile risk ve getiri tercihlerinize uygun olmayabilir. Bu nedenle, sadece burada yer alan bilgilere dayanarak yatırım kararı verilmesi beklentilerinize uygun sonuçlar doğurmayabilir. Halk Yatırım, bu bilgilerin doğru, eksiksiz ve değişmez olduğunu garanti etmez, bilgi eksikliği ve yanlışlığından hiçbir şekilde sorumlu tutulamaz. Raporda yer alan ifadeler, hiçbir şekilde alış veya satış teklifi olarak değerlendirilemez. Halk Yatırım'ın rapordaki bilgiler dolayısıyla ortaya çıkabilecek doğrudan ve dolaylı kazanç ve zararlarla ilgili herhangi bir sorumluluğu yoktur. Bu ileti 05 Kasım 2014 tarih ve 29166 sayılı Resmî Gazetede yayınlanan ve 01 Mayıs 2015 tarihinde yürürlüğü giren "Elektronik Ticaretin Düzenlenmesi Hakkında" çıkan kanunun 2.Maddesi c bendinde belirtilen Ticari Elektronik ileti kapsamında değildir.

